



Plaats hier
het logo van
je school

“Naam school”

Plaats hier een
algemene foto van
jouw school


Onze school
bevindt zich [hier](#) in
Antwerpen.



1. Wat typeert onze school?


“Samenvattende quote van de directeur”






Missie/Visie

“Noteer hier kort en krachtig de missie en visie van jouw school. Waarvoor staan jullie? Wat is jullie kernboodschap naar toekomstige leerlingen en ouders toe? Gebruik hiervoor maximaal vijf zinnen.”




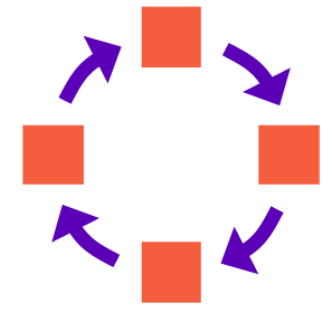


Missie/Visie

Plaats hier een video
van de directeur.

XXX legt onze visie en missie uit




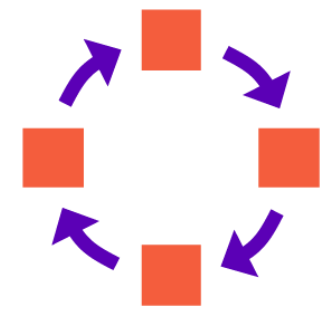


Methodieken en werkvormen

Naam methodiek of werkvorm

“Geef hier in klare taal een korte uitleg over jullie specifieke methodieken en werkvormen”






Methodieken en werkvormen

Naam methodiek of werkvorm

Plaats hier een video
van de directeur.



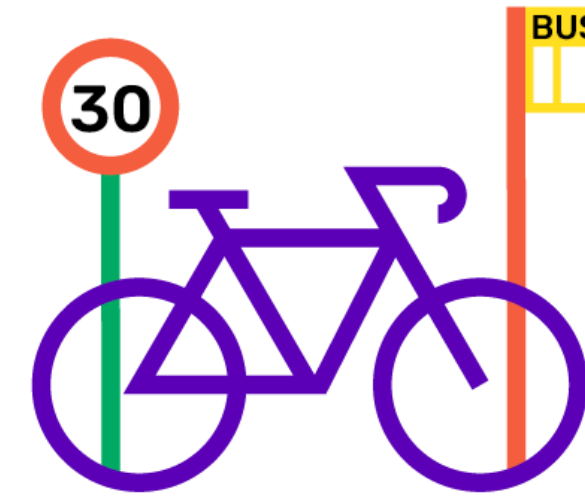
Op wat zet de school extra in?



Huiswerk



Diversiteit



Mobiliteit & veiligheid




Evaluatie




Sport



Gezondheid



Natuur



Op wat zet de school extra in?




Huiswerk

“Vanaf welk jaar wordt er huiswerk gegeven, hoeveel per week?”



Gezondheid

“Neemt de school speciale maatregelen rond gezonde lunch of tussendoortjes? Is er een plasplan? Zijn er slaapklasjes?”



Op wat zet de school extra in?




Gezondheid

“Neemt de school speciale maatregelen rond gezonde lunch of tussendoortjes? Is er een plasplan? Zijn er slaapklasjes?”



Mobiliteit & veiligheid

“Is de school makkelijk bereikbaar voor zwakke weggebruikers. Is er een schoolstraat, toezicht, beveiligde oversteekplaats, zone 30, ...? Vlot te voet of met de fiets bereikbaar? Openbaar vervoer? Auto?”



Op wat zet de school extra in?




Natuur

“Is er veel groen aanwezig in of rond de school?”



Sport

“Neemt de school speciale initiatieven rond sport en beweging voor de leerlingen?”




Op wat zet de school extra in?



Diversiteit

“Neemt de school speciale initiatieven in verband met culturele verschillen, geloofsovertuiging, ...?”





Hoe ziet een schoolweek voor mijn kind eruit?

	maandag	dinsdag	woensdag	donderdag	vrijdag
08u30 - 10u25	lessen	lessen	lessen	lessen	lessen
10u25 - 10u40	speeltijd	speeltijd	speeltijd	speeltijd	speeltijd
10u40 - 12u20	lessen	lessen	lessen	lessen	lessen
12u20 - 13u30	maaltijd + speeltijd	maaltijd + speeltijd		maaltijd + speeltijd	maaltijd + speeltijd
13u30 - 14u20	lessen	lessen		lessen	lessen
14u20 - 14u35	speeltijd	speeltijd		speeltijd	speeltijd
14u35 - 15u25	lessen	lessen		lessen	lessen



Hoe ziet een schooldag voor mijn kind eruit?

Plaats hier met foto's van klaslokalen, juffen/meesters, lesmateriaal, leuke sfeerfoto met leerlingen.

Plaats hier met foto's van klaslokalen, juffen/meesters, lesmateriaal, leuke sfeerfoto met leerlingen.

Zet hier een kleine omschrijving van de foto's.



Hoe ziet een schooldag voor mijn kind eruit?

Plaats hier met foto's van klaslokalen, juffen/meesters, lesmateriaal, leuke sfeerfoto met leerlingen.

Plaats hier met foto's van klaslokalen, juffen/meesters, lesmateriaal, leuke sfeerfoto met leerlingen.


Zet hier een kleine omschrijving van de foto's.



Hoe ziet een schooldag voor mijn kind eruit?

Plaats hier
een video.

xxxx vertelt je hoe een dag in de instapklas verloopt





2. Infrastructuur en schoolteam

Wat schuilt er achter onze schoolpoort?

“Plaats hier een foto van de refter”

Hier eet je kind

“Plaats hier een foto van de speelplaats voor lager en kleuter of gezamenlijke speelplaats”

Hier speelt je kind samen met de klasgenoten op een gescheiden of gezamenlijke speelplaats



“Plaats hier een foto van een mooi klaslokaal”

Hier leert je kind lezen, rekenen, schrijven en zoveel meer!

“Plaats hier een foto van de polyvalente ruimte”

Hier is je kind creatief

Wat schuilt er achter onze schoolpoort?



“Plaats hier een foto van de fietsenstalling of schoolpoort”

Hier kom je samen aan met de fiets

“Plaats hier een foto van de turnzaal”

Hier sport je kind

“Plaats hier een foto van het slaapklasje”

Hier doet je kind soms een dutje

Wat schuilt er achter onze schoolpoort?

Plaats hier
een video.

xxx leidt je rond in de school!



Wie schuilt er achter onze schoolpoort?

Plaats hier een foto
van het schoolteam.



✓ Aantal leerlingen

Aantal leerkrachten

Schoolteam

Zorgbegeleiders

...



3. Hier voelt je kind zich goed!

Hoe betrekken we je als ouder?

“Antwoord”



Wat als mijn kind extra ondersteuning nodig heeft?

“Quote getuigenis van ouder of leerkracht rond het zorgbeleid”



Wat als mijn kind extra ondersteuning nodig heeft?

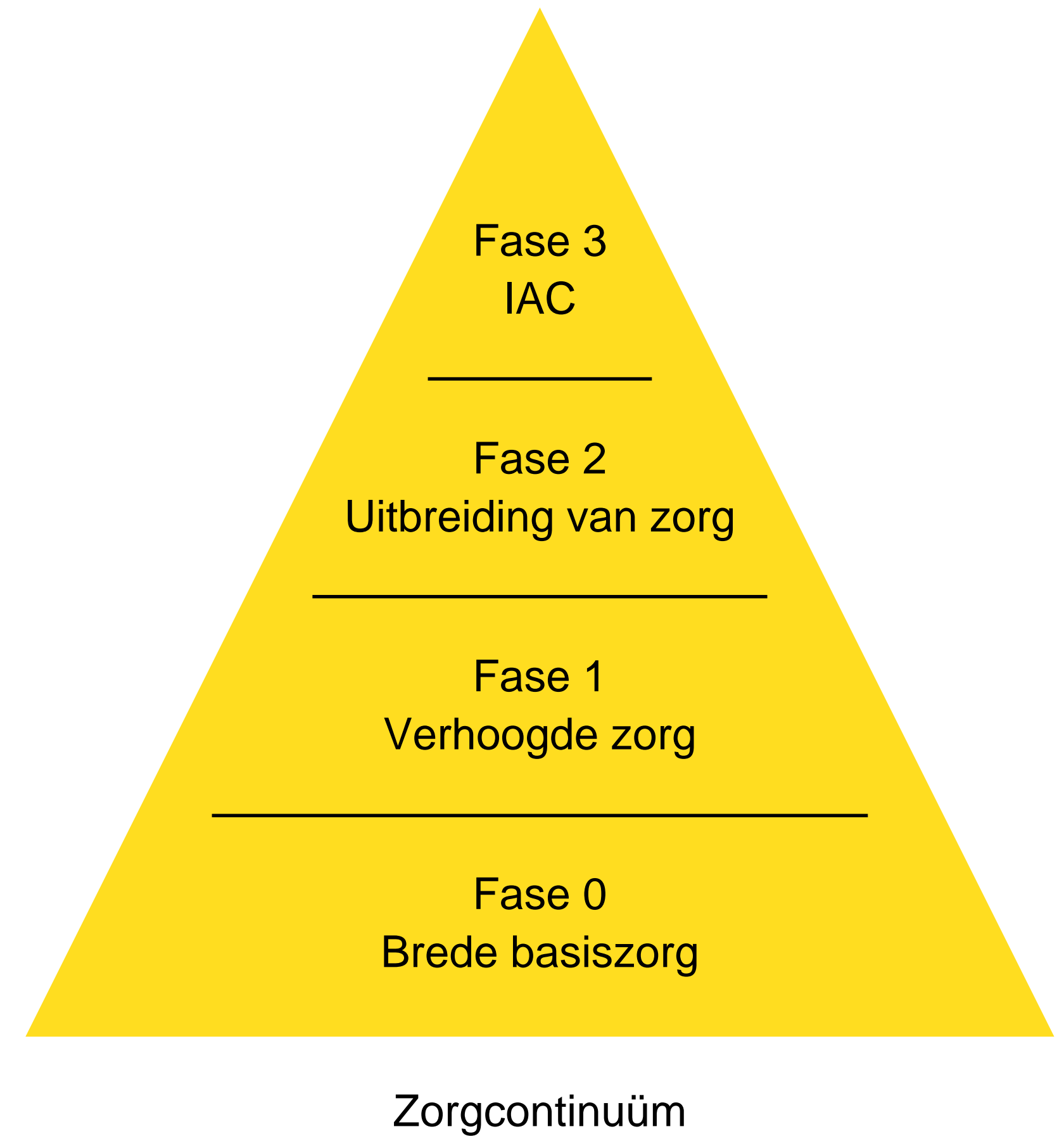
Plaats hier de elementen van de zorg.



Plaats hier de elementen van de zorg.

Plaats hier de elementen van de zorg.

Plaats hier de elementen van de zorg.



Wat als mijn kind extra ondersteuning nodig heeft?

Foto zorgcoördinator & zorgteam

“Naam - specialiteit binnen zorg”

Foto zorgcoördinator & zorgteam

“Naam - specialiteit binnen zorg”



Wat als mijn kind extra ondersteuning nodig heeft?

“Schets in dit stuk kort de werking van het zorgteam”

Zo werkt het zorgteam



Wat als mijn kind extra ondersteuning nodig heeft?

Plaats hier
een video.

xxx legt uit hoe het zorgteam werkt



CASE

Wat als een kind dyslexie, ADHD, autisme, taalachterstand of een fysieke beperking heeft?

“Leg hier een specifieke case uit.”



Wat als mijn kind extra ondersteuning nodig heeft?


Welke ondersteuning krijgt de leerkracht?

Antwoord

Hoe besteden we extra aandacht aan de overgang naar het eerste leerjaar?

Antwoord






4. Opvang voor en na school

Welke mogelijkheden zijn er en wat is de kostprijs?

ochtend	uren
avond	uren
woensdag- namiddag	uren

kosten





5. Ook na school is het hier leuk

Welke naschoolse activiteiten zijn er?

“Titel activiteit”

“Plaats hier een leuke
sfeerfoto van de
activiteit”

“Geef hier een korte uitleg over alle activiteiten.”






6. Info & contact

Heb je vragen? Wil je meer informatie?

Neem contact op via:



“vul hier het
mailadres aan”



“vul hier het
telefoonnummer aan”



“vul hier de
website aan”



Wil je je kind inschrijven?

Dan moet je jouw kind eerst aanmelden

- ▶ Surf naar meldjeaan.antwerpen.be

Kies 'aanmelden voor gewoon kleuter- en lager onderwijs' of 'aanmelden voor buitengewoon kleuter- en lager onderwijs'

Bekijk de instructievideo en volg stap voor stap



